













## 코로나 바이러스: 부모님들을 위한 응급 대응방안

아이의 상황		이렇게 하세요	학교에 보내도 되는 경우	
<b>아이가 코로나 증상이 아닌데 앓을 경우,</b> <ul style="list-style-type: none"> <li>▪ 코가 막히거나 콧물이 난다</li> <li>▪ 목이 아프다</li> <li>▪ 배가 아프다</li> <li>▪ 구토나 설사증상</li> </ul>	➔	평상시 학교 결석할 때 처럼 학교에 연락하시면 됩니다.  결석하는 기간동안 매일 학교에 연락주셔서 결석여부를 알려주시면 됩니다.	아이가 다 회복된 경우 구토나 설사증상이 있는 경우에는 증상 발현 48시간후에 학교에 보내셔야 합니다.	
<b>아이가 코로나 증상이 있는 경우</b> <ul style="list-style-type: none"> <li>▪ <b>고열</b> - 37.8도 이상의 고열/가슴과 등을 만졌을 때 뜨거운 경우</li> <li>▪ <b>새로 시작된 계속되는 기침</b> - 24시간안에 갑자기 1시간에서 3시간이상의 계속되는 기침을 하는 기침</li> <li>▪ <b>미각이나 후각 상실</b></li> </ul>	➔	<b style="color: orange;">학교에 보내지 마세요</b> <ul style="list-style-type: none"> <li>▪ 학교에 연락주셔서 아이의 상태를 알려주세요.</li> <li>▪ <u>가족 모두 14일동안 자가격리 하셔야 합니다.</u> </li> <li>▪ 가능하시면 코로나 검사를 받으세요.</li> <li>▪ <b>코로나 검사 결과를 학교에 바로 알려주세요.</b></li> </ul> 	검사결과가 음성인 경우 그리고 아이의 상태가 호전된 경우 결과지와 함께 아이를 학교에 보내주세요. <b>또는</b> 아이의 증상이 처음 나타나고 10일이 지난후 더이상 열이 없는 경우는 학교에 보내셔도 됩니다. (아이의 기침, 후각, 미각 상실등의 증상은 몇 주간 계속될 수 있습니다.) 코로나 검사 결과지가 있는 경우는 복사본을 학교에 제출해주세요.	
아이의 코로나 검사결과가 음성일 경우 	➔	아래의 이메일로 검사 결과복사본을 보내주세요: <p style="text-align: center;"><a href="mailto:office@ccnm.rbksch.org">office@ccnm.rbksch.org</a></p> 학교와 아이의 등교일을 상의해주세요.	결과를 받는대로 복사본을 학교에 보내주세요.	

<p>아이의 코로나검사 결과가 양성일 경우</p> 		<p><b>학교에 보내지 마세요</b></p> <ul style="list-style-type: none"> <li>▪ 학교에 바로 연락주세요.</li> <li>▪ <b>가족모두 14일동안 자가격리 해주세요.</b></li> <li>▪ 학교에 다시 나와도 되는 날짜를 꼭 학교와 상의해주세요(검사받은 날로부터 적어도 10일이 지난 후부터 가능)</li> <li>▪ <a href="#">코로나확진자의 가족들을 위한 정부 지침을 따라주세요.</a></li> <li>▪ <a href="#">Test &amp; Trace website에 로그인하셔서 최근 접촉자에 대한 정보를 제공해주세요.</a></li> </ul>	<p>코로나 검사받은 날로부터 10일후에 더이상 아이가 열이 없는 경우에는 학교에 보내셔도 됩니다.</p> <p>(아이의 기침이나 미각, 후각상실의 증상은 몇주간 계속되기에 이런 증상이 있어도 학교에 보내셔도 됩니다.</p>	
<p>아이의 코로나검사 결과가 불분명한 경우</p> 		<p><b>학교에 보내지 마세요</b></p> <p>코로나 증상이 있어서 검사를 받았는데 결과가 불분명한 경우엔 아이를 학교에 보내지 마세요.</p> <p><a href="#">자가격리를 시작하시고 증상 시작후 5일안에 검사를 다시 받아보세요.</a></p>	<p>코로나 검사를 받았는데 결과가 불분명한 경우, 만약에 아이가 코로나 증상이 없다면, 정확한 결과를 얻기위해 다른 검사를 기다리는 동안 자가격리 할 필요는 없습니다.</p> <p>만약 코로나 증상은 있는데, 검사 결과가 음성인 경우엔 학교에 나올 수 있습니다. 또한 아이의 증상이 시작되고 10일이 지났거나 더이상 열이 나지 않는 경우엔 학교에 올 수 있습니다.</p>	
<p>가족중에(써포트 버블포함) 코로나 증상이 있는 경우</p> 		<p><b>학교에 보내지 마세요</b></p> <ul style="list-style-type: none"> <li>▪ 학교에 연락주셔서 상황을 알려주세요.</li> <li>▪ <b>모든 가족이 증상이 시작된 날로부터 14일동안 자가격리를 해주세요.</b></li> <li>▪ 증상이 있는 가족들이 모두 검사를 받아보세요.</li> <li>▪ <b>코로나 검사 결과를 학교에 반드시 알려주세요.</b></li> </ul> <p>학교에 다시 나오는 날짜는 학교와 상의해주세요.</p>	<p>만약 증상이 있는 가족이 코로나 검사를 받지 못한다면, 아이는 14일의 자가격리 기간을 다 채운후나 14일동안 코로나 증상이 더 심해지지 않을 경우에만 학교에 나올 수 있습니다.</p> <p>코로나 증상이 있는 가족이 검사후 음성판정을 받게 되면 아이는 학교에 다시 나올 수 있습니다. 단 다른 가족중에 코로나 증상이 없는 경우에만 해당됩니다.</p>	

가족중에(써포트 버블포함) 코로나  
검사후 양성일 경우















### 학교에 보내지 마세요

- 학교에 연락주셔서 상황을 알려주세요.
- 모든 가족이 코로나 증상이 시작된 날로부터 **14일동안 자가격리를 해주세요.**
- 학교에 다시 나오는 날짜는 학교와 상의해 주세요.
- [코로나확진자의 가족들을 위한 정부 지침을 따라주세요.](#)
- [Test & Trace website에 로그인하셔서 최근 접촉자에 대한 정보를 제공해주세요.](#)

14일의 자가격리 기간이 끝나고 더이상  
계속되는 코로나 증상이 없는 경우 아이는  
학교에 나올 수 있습니다.



<p>NHS Test &amp; Trace 에서 내 아이가 코로나 확진자와 접촉했다고 연락이 온 경우</p> 		<p><b>학교에 보내지 마세요</b></p> <ul style="list-style-type: none"> <li>▪ 학교에 전화주셔서 상황을 알려주세요.</li> <li>▪ 학교 등교일은 학교와 상의해주세요.</li> <li>▪ <a href="#">Test &amp; Trace 의 가이드를 참고해주세요.</a></li> </ul>	<p>14일의 자가격리가 끝나면 학교로 나올 수 있습니다. -보통 확진자와 마지막 접촉한 날로부터 14일</p>	
<p>NHS Test &amp; Trace 에서 가족중 한 사람이(아이 아닌) 코로나 확진자와 접촉했다고 연락이 온 경우</p>		<ul style="list-style-type: none"> <li>▪ 코로나 확진자와 접촉한 사람만 14일 자가격리하고 나머지 가족들은 자가격리 필요 없습니다.</li> </ul>	<p>아이는 학교에 등교 가능합니다.</p>	
<p>아이의 학교 버블에서 코로나 확진자가 나와 아이가 학교에서 돌아온 경우</p>		<p>아이가 소속된 버블에서 확진자가 나오면 학교에 보내지 마세요.</p> <p>아이가 집에서 인터넷으로 수업을 할 수 있도록 도와주세요. 다른 자녀들은 등교해도 됩니다.</p>	<p>학교에서 아이가 소속된 버블이 언제 학교에 올 수 있는지 알려드릴겁니다. (보통 14일 후)</p>	
<p>가족/아이가 여행후 자가격리를 해야할 경우</p> 		<p>학기중에는 허락되지 않는 여행은 삼가해주세요. 여행후에는 자가격리 지침을 따라주시고 <a href="#">FCO advice when booking travel</a> 여행후 자가격리가 요구되는 곳에서 돌아오시면 꼭 자가격리 규칙을 따라주세요.</p> <p>자가격리가 필요한 나라를 여행을 할 계획이거나, 여행을 다녀오셨으면 꼭 학교에 알려주시기 바랍니다.</p>	<p>여행후에는 가족 구성원 모두 14일의 자가격리가 필요합니다.</p>	
<p>아이가 코로나로부터 보호받아야 한다고 메디컬 조언을 받은 경우 (코로나에 노출시 위험한 경우)</p> 		<p><b>학교에 보내지 마세요</b></p> <ul style="list-style-type: none"> <li>▪ 학교에 연락주셔서 상황을 알려주세요.</li> <li>▪ 보호조치가 완화되거나 풀릴때까지 아이를 보호해주세요.</li> </ul>	<p>아이가 학교에 가도 된다는 연락을 GP로부터 받은 후에 등교 가능합니다. 등교 날짜는 학교와 상의해 주세요.</p>	